«СОГЛАСОВАНО»
Мэр МО «Боханский район»
_____Э.Н. Коняев
«___»_____2021 г.

«УТВЕРЖДАЮ»
Директор
МБОУ Боханской СОШ № 2
_____Л.Г. Ростовцева
«___»_____2021 г.

«СОГЛАСОВАНО»
Начальник ОГИБДД по МО
МВД России «Боханский»
майор полиции
_____М.П. Павлов
«___»_____2021 г.

ПАСПОРТ
ДОРОЖНОЙ БЕЗОПАСНОСТИ ОБРАЗОВАТЕЛЬНОГО УЧРЕЖДЕНИЯ

МБОУ Боханской СОШ № 2
п. Бохан, Боханского района
Иркутской области

2021 г.

I. Общие сведения

Полное наименование: *Муниципальное бюджетное общеобразовательное учреждение Боханская средняя общеобразовательная школа № 2*
Тип ОУ: *общеобразовательное учреждение*
Юридический адрес: *669311 Иркутская область, Боханский район, п. Бохан, ул.Школьная 2*
Фактический адрес: *669311 Иркутская область, Боханский район, п. Бохан, ул.Школьная 2*
Руководители ОУ:
Директор: *Ростовцева Лариса Геннадьевна 8(395)38-91-6-44*
Заместитель директора по учебно-воспитательной работе: *Малкова Надежда Анатольевна 8(395)38-91-6-44*
Заместитель директора по воспитательной работе: *Павлова Алена Витальевна 8(395)38-91-6-44*
Ответственные работники муниципального органа образования гл.специалист ООиПО: *Мушкиров Николай Николаевич*
Ответственные от Госавтоинспекции : *майор полиции Павлов М.П.*
Ответственные работники за мероприятия по профилактике детского травматизма: *преподаватель организатор ОБЖ Павлов С.В. 89500884718*
Руководитель или ответственный работник дорожно-эксплуатационной организации, осуществляющей содержание УДС*: Д.В.Раднаев, (*8(395)38-25-1-54 *п. Бохан, ул. Ленина,81*)
Руководитель или ответственный работник дорожно-эксплуатационной организации, осуществляющей содержание ТСОДД: *Д.В.Раднаев, (8(395)38-25-1-54 п. Бохан, ул. Ленина,81)*
Количество учащихся: *232 (двести тридцать два)*
Наличие уголка БДД *: кабинеты начальных классов, уголок на 2 этаже школы*
Наличие класса по БДД: *нет*
Наличие автогородка (площадки) по БДД: *нет*

Наличие автобуса в ОУ: *имеется - ПАЗ 32053-70*
Владелец автобуса : *МБОУ Боханская СОШ №2*
Время занятий в ОУ: *1-ая смена: 08:30 – 17.00; 2-ая смена: нет*
внеклассные занятия: *13:00 – 17:00*

Телефоны оперативных служб:
Полиция: 8(395)38-25-6-03
Пожарная часть: 8(395)38-25-4-01
Скорая помощь: 8(395)38-25-4-03

Срок действия паспорта: с 1 сентября 2021 года по 31 августа 2023 года

Информация об обеспечении безопасности перевозок детей специальным транспортным средством (автобусом)

Общие сведения:

Марка, модель	ПАЗ 32053-70
Государственный регистрационный знак	А879ВТ138
Год выпуска	2018
Количество мест в автобусе	22
Соответствие конструкции требованиям	Соответствует
ФИО водителя автобуса	Тапхаров Михаил Кимович
Принят на работу	6 декабря 2019 г.
Стаж в категории Д	с 2004 г.
Дата предстоящего медосмотра	27.01.2022 г.
Период проведения стажировки	с 06.12.2019 г. по 20.12.2019 г.
Повышение квалификации	27.03.2020 г. «Профессиональная компетентность в области БДД» 16.11.2020 г. «Первая помощь»
Допущенные нарушения ПДД	Нет

Организационно-техническое обеспечение:

1) Лицо ответственное, за обеспечение безопасности дорожного движения: Павлов Степан Викторович – преподаватель организатор ОБЖ.
2) Организация проведения предрейсового медицинского осмотра водителя: осуществляет ОГБУЗ «Боханская ЦРБ», на основании договора.
3) Лицо ответственное, за проведение технического осмотра транспортного средства: осуществляет Павлов Степан Викторович – преподаватель организатор ОБЖ.
4) Дата очередного технического осмотра: февраль 2022 г.
5) Место стоянки автобуса в нерабочее время: гараж ИП Барлуков В.Л. (аренда части нежилого помещения).

УТВЕЖДЕНО:
Приказом директора МБОУ Боханской СОШ № 2
от 05 августа 2021 г. № 20 «Об организации подвоза»
_____Л.Г. Ростовцева

План схема района расположения ОУ, пути движения транспортных средств и детей (учеников)

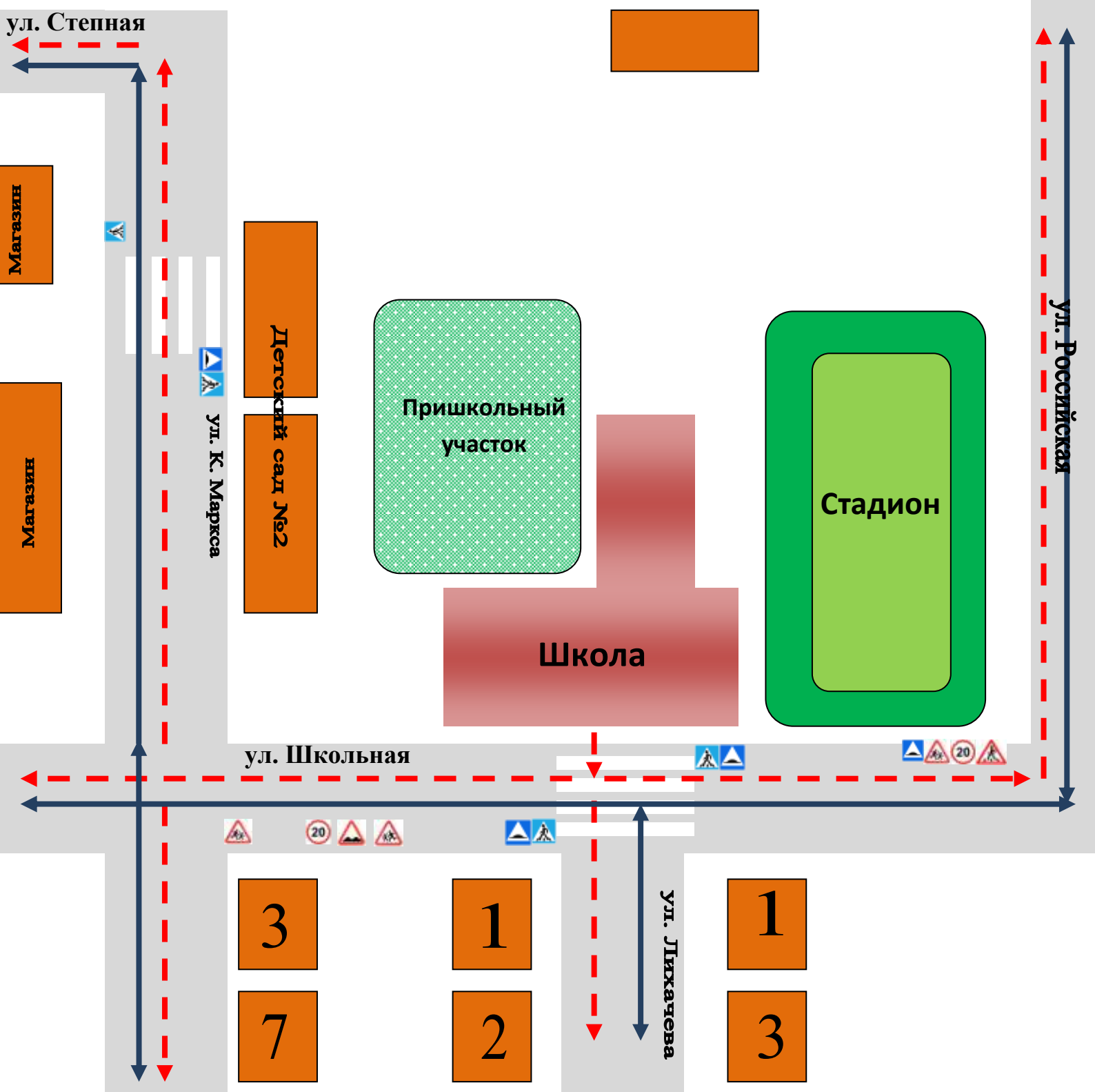

- жилая застройка
- пути передвижения детей из (в) ОУ
- пути передвижения автотранспорта
- проезжая часть

УТВЕЖДЕНО:
Приказом директора МБОУ Боханской СОШ № 2
от 05 августа 2021 г. № 20 «Об организации подвоза»
_____Л.Г. Ростовцева

Схема организации дорожного движения в непосредственной близости от образовательного учреждения с размещением соответствующих технических средств, маршруты движения детей и расположение парковочных мест

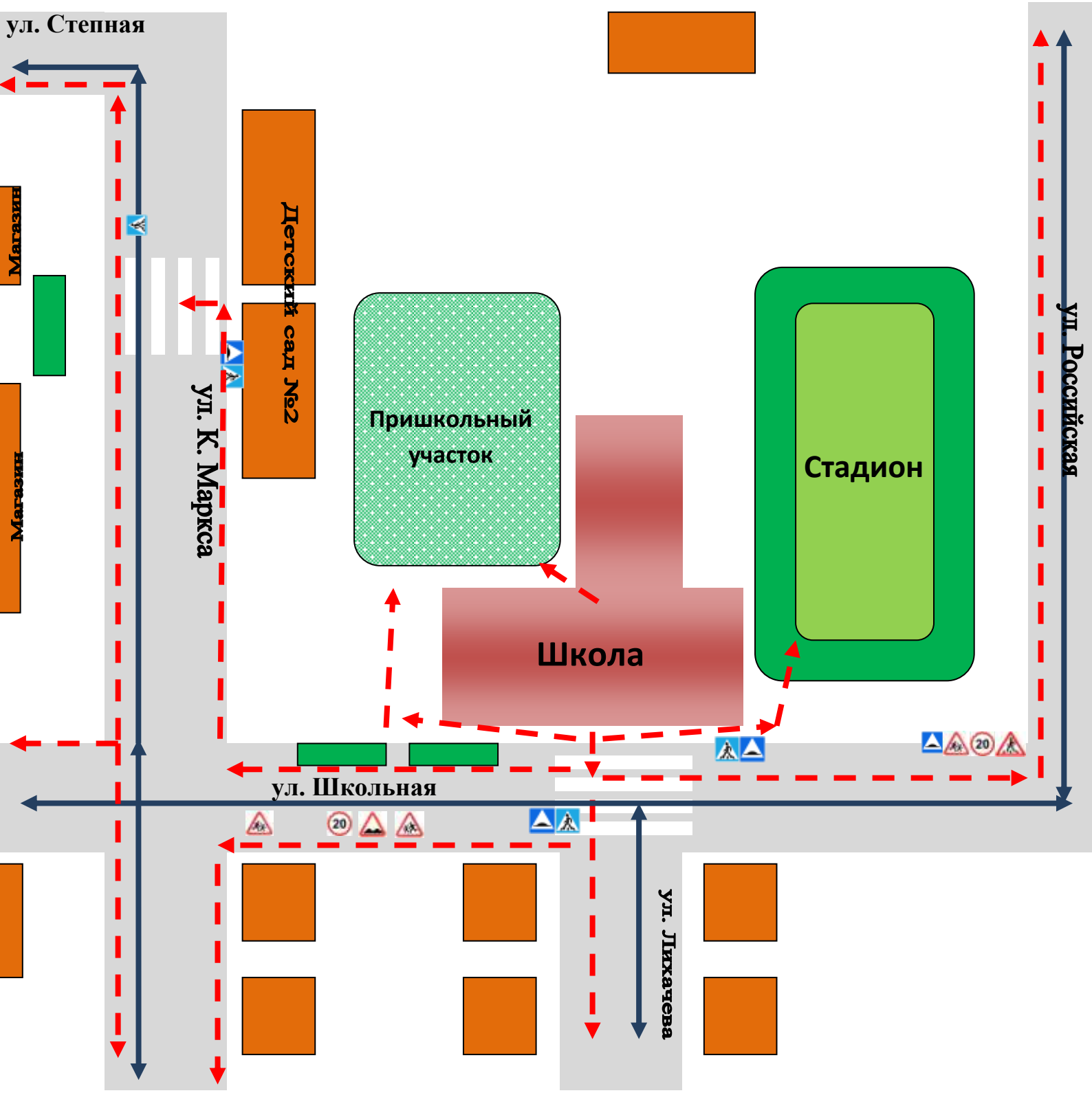

- парковочные места
- пути передвижения детей из (в) ОУ
- пути передвижения автотранспорта
- проезжая часть
- жилая застройка

УТВЕЖДЕНО:
Приказом директора МБОУ Боханской СОШ № 2
от 05 августа 2021 г. № 20 «Об организации подвоза»
_____Л.Г. Ростовцева

Маршруты движения организованных групп детей от ОУ к стадиону, парку или к спортивно-оздоровительному комплексу

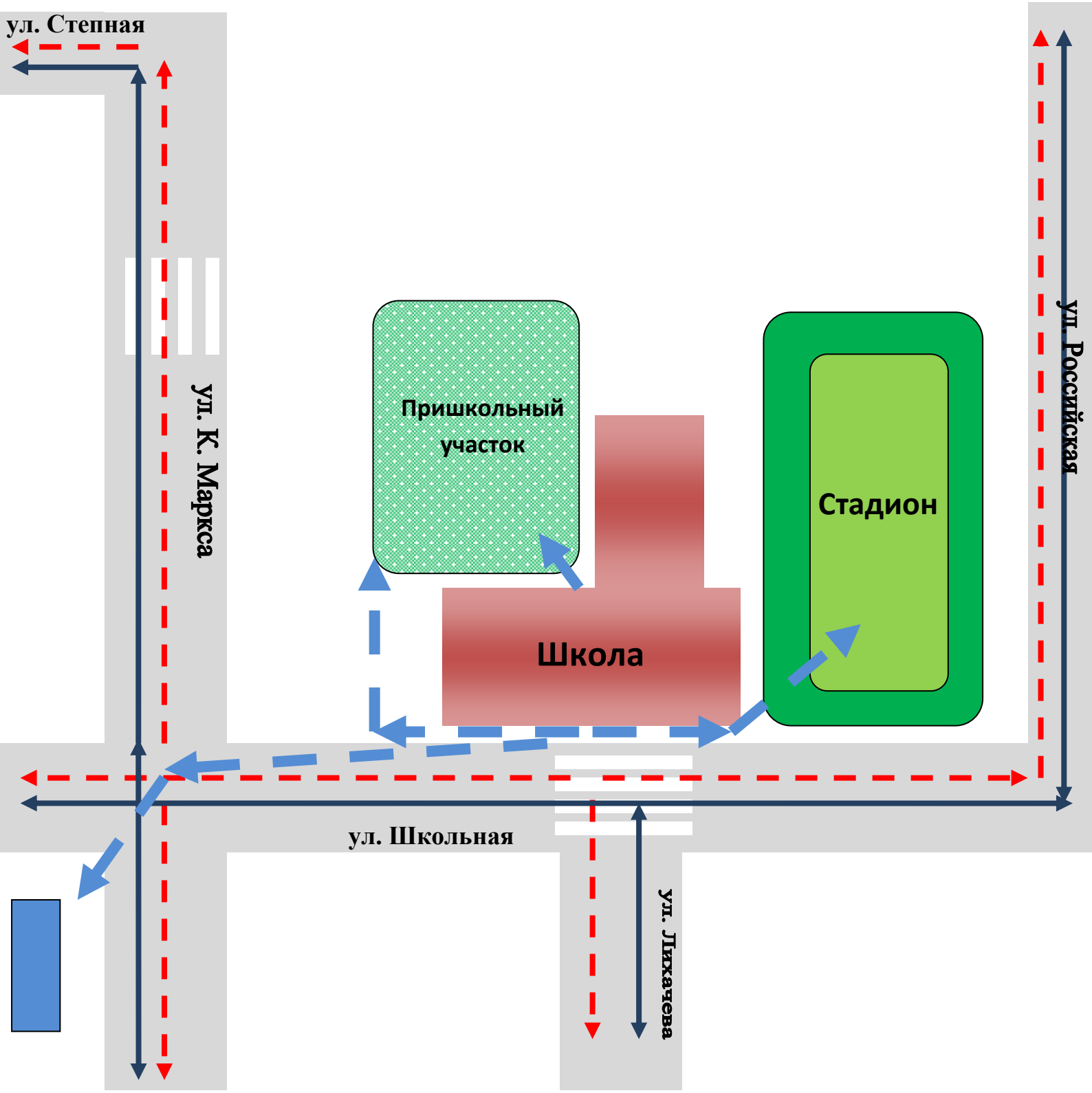

- ДК «Молот»
- пути передвижения детей к стадиону, ДК, пришкольный участок

УТВЕЖДЕНО:
Приказом директора МБОУ Боханской СОШ № 2
от 05 августа 2021 г. № 20 «Об организации подвоза»
_____Л.Г. Ростовцева

Пути движения транспортных средств к местам разгрузки/погрузки и рекомендуемые пути передвижения детей по территории образовательного учреждения.

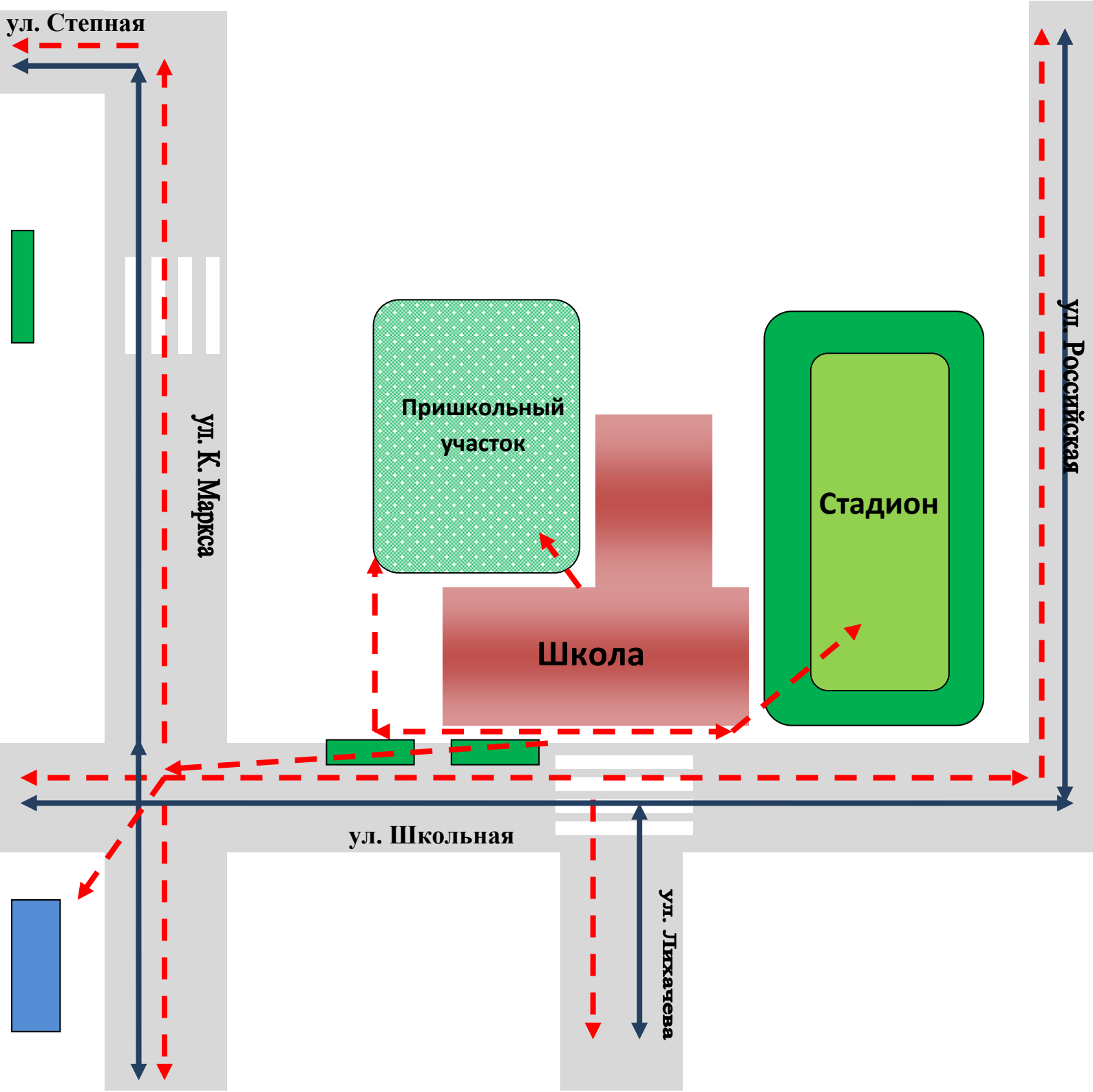

- зона высадки/посадки
- пути передвижения детей из (в) ОУ
- пути передвижения автотранспорта
- проезжая часть

УТВЕЖДЕНО:
Приказом директора МБОУ Боханской СОШ № 2
от 05 августа 2021 г. № 20 «Об организации подвоза»
_____Л.Г. Ростовцева

Пути движения транспортных средств к местам разгрузки/погрузки и рекомендуемые пути передвижения детей по территории образовательного учреждения.

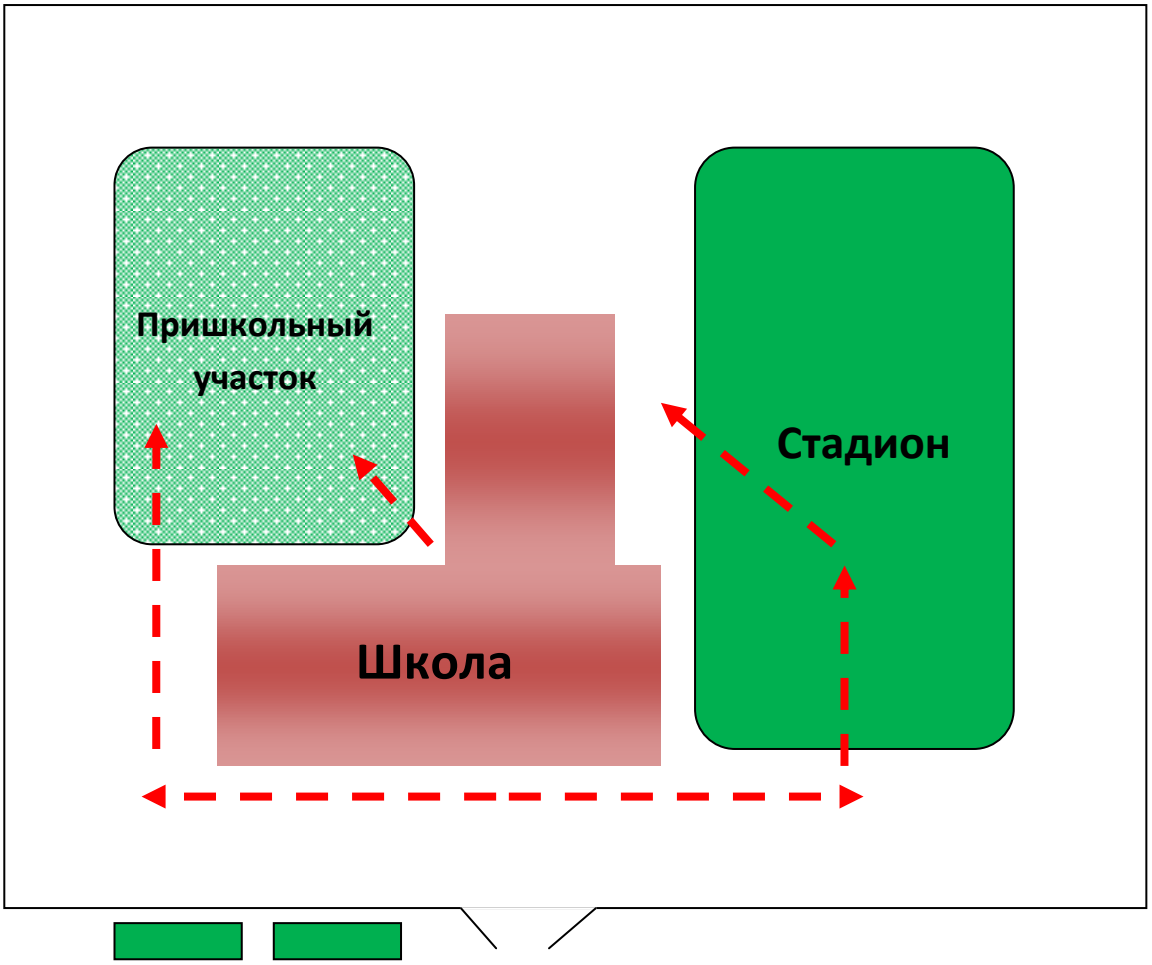

- пути передвижения детей из (в) ОУ

- зона высадки/посадки

СХЕМА МАРШРУТА ПОДВОЗА ДЕТЕЙ

УТВЕЖДЕНО:
Приказом директора
МБОУ Боханской СОШ № 2
от 05 августа 2021 г. № 20
«Об организации подвоза»
_____Л.Г. Ростовцева

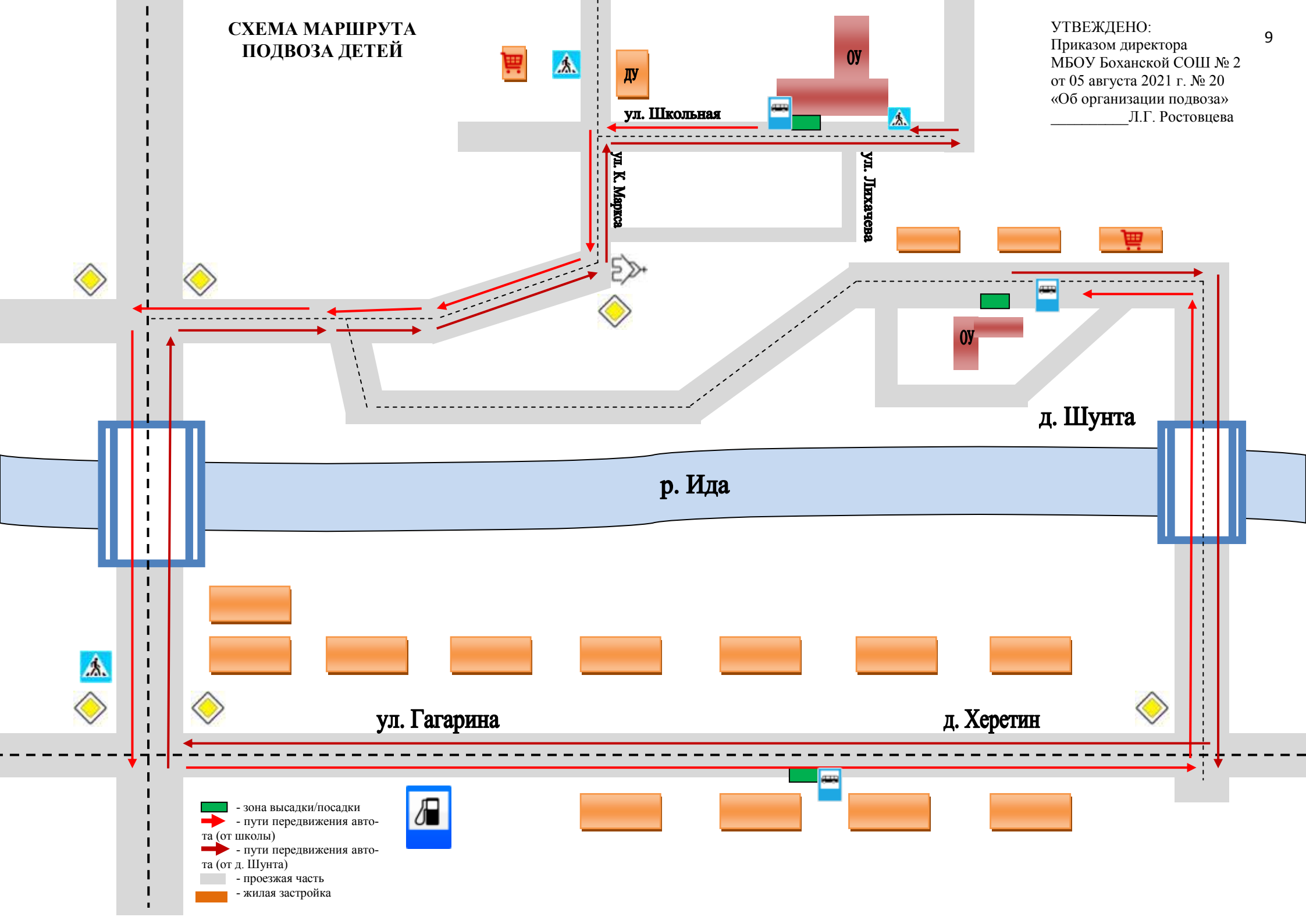

Схема подвоза детей из

п. Бохан

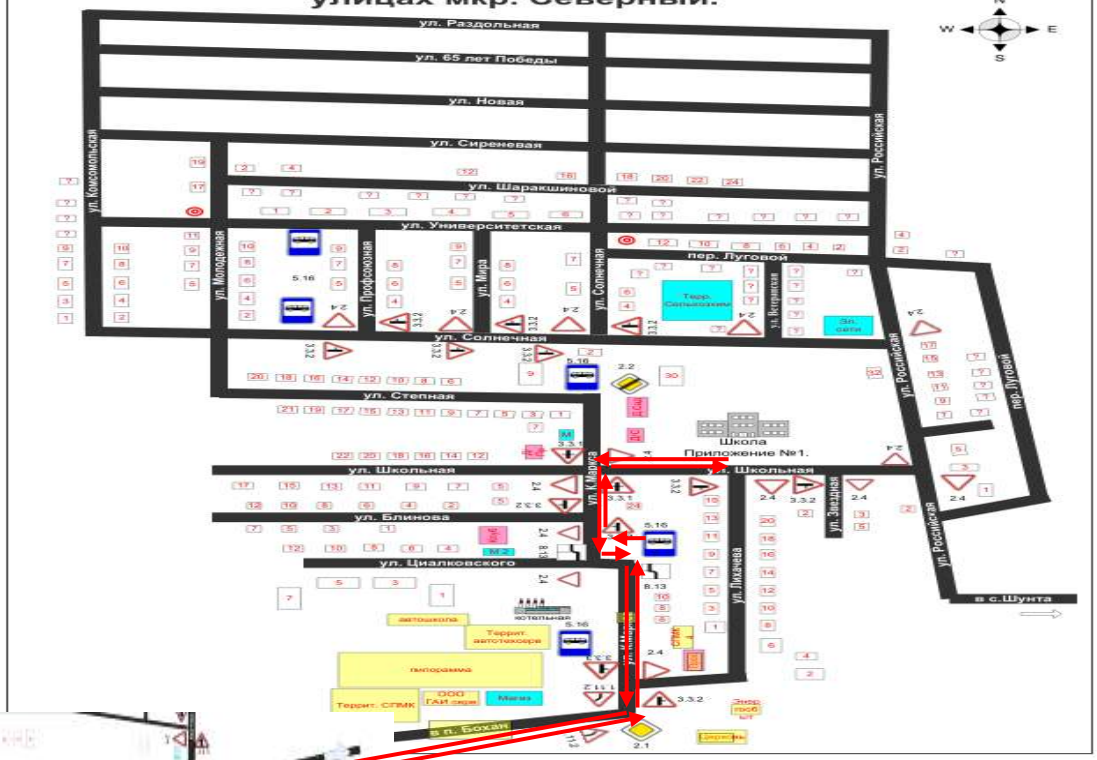

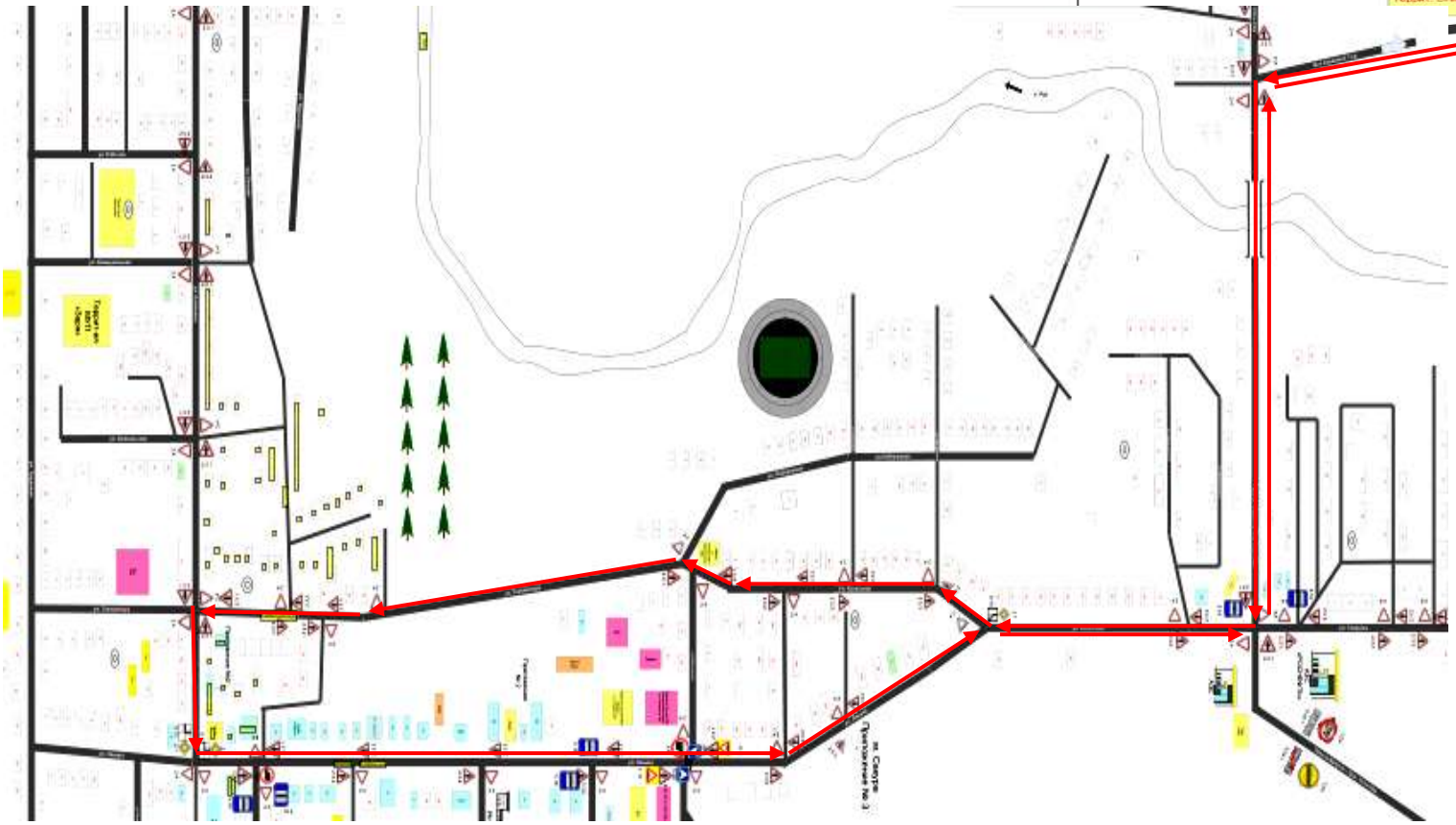

Схема подвоза детей из д. Шунта, д. Хондолой, д. Херетин

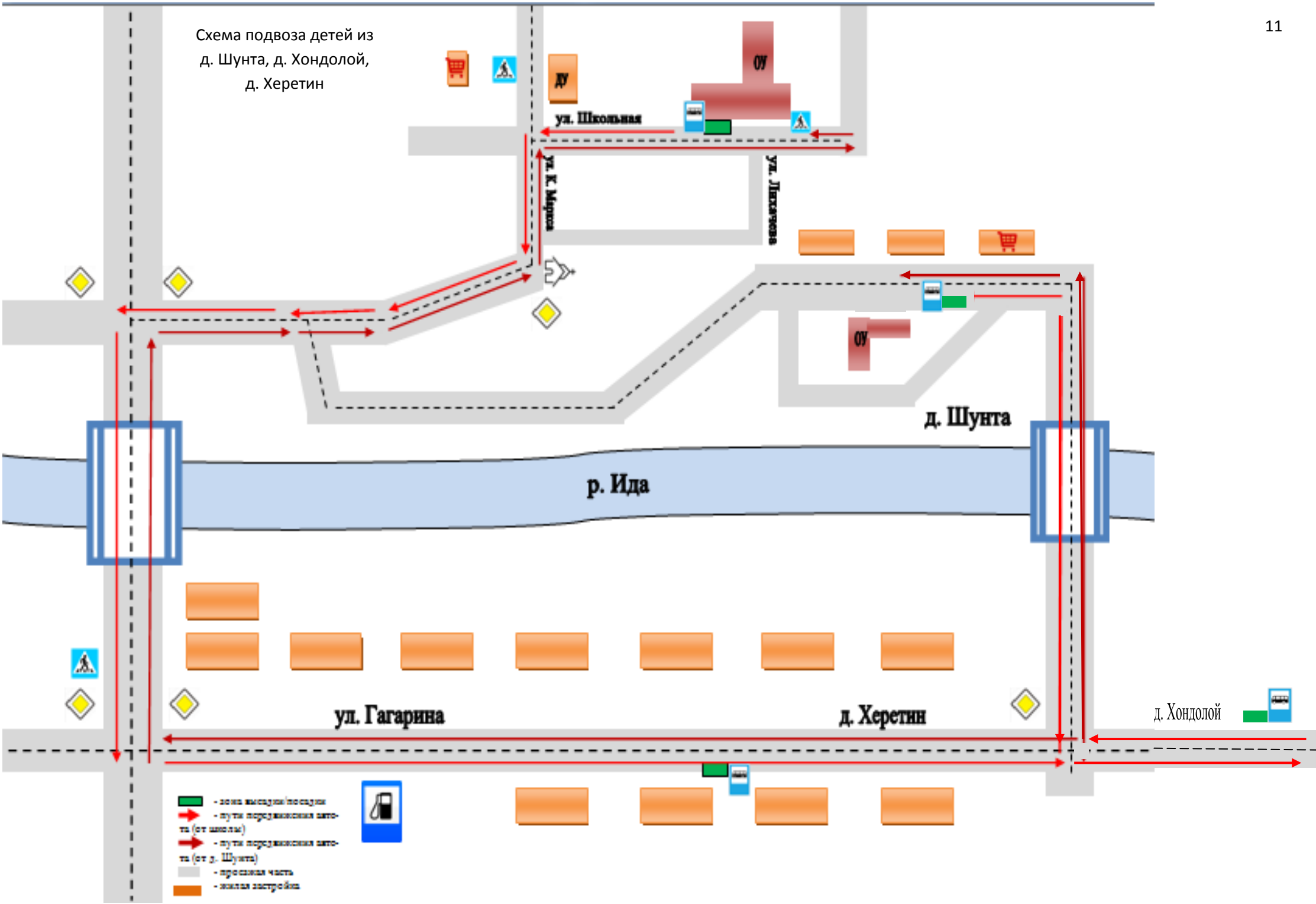

Схема подвоза детей в микрорайоне Северный

Памятка для учащихся:
«Безопасность дорожного движения».

Участник дорожного движения — лицо, принимающее непосредственное участие в процессе дорожного движения в качестве водителя транспортного средства, пешехода, пассажира транспортного средства;

Главное правило поведения на дороге – удвоенное внимание и повышенная осторожность.

Нужно быть крайне внимательным при переходе дороги. Вначале обязательно остановиться и, только убедившись в том, что поблизости нет транспорта, переходить проезжую часть.

Вне населенного пункта переходить дорогу нужно в местах, где дорога просматривается в обе стороны, и перпендикулярно к краю дороги.

Запрещено переходить дорогу на крутых поворотах, в местах, где дорога идет на подъем, около туннелей и мостов.

Запрещается управлять транспортным средством, в том числе мотоциклом, без прав управления.

Водителю мотоцикла разрешается перевозить пассажиров старше 12 лет.

Запрещается эксплуатация транспортных средств при наличии у них технических неисправностей, создающих угрозу безопасности дорожного движения.

Право на управление транспортными средствами предоставляется:

мотоциклами, мотороллерами и другими мототранспортными средствами (категория «А») — лицам, достигшим шестнадцатилетнего возраста;

Статья 24. Права и обязанности участников дорожного движения

1. Права граждан на безопасные условия движения по дорогам Российской Федерации гарантируются государством и обеспечиваются путем выполнения законодательства Российской Федерации о безопасности дорожного движения и международных договоров Российской Федерации.

2. Реализация участниками дорожного движения своих прав не должна ограничивать или нарушать права других участников дорожного движения.

3. Участники дорожного движения имеют право:

свободно и беспрепятственно передвигаться по дорогам в соответствии и на основании установленных правил, получать от органов исполнительной власти и лиц, указанных в статье 13 настоящего Федерального закона, достоверную информацию о безопасных условиях дорожного движения;

получать информацию от должностных лиц, указанных в статье 14 настоящего Федерального закона, о причинах установления ограничения или запрещения движения по дорогам;

получать полную и достоверную информацию о качестве продукции и услуг, связанных с обеспечением безопасности дорожного движения;

на бесплатную медицинскую помощь, спасательные работы и другую экстренную помощь при дорожно-транспортном происшествии от организаций и (или) должностных лиц, на которых законом, иными нормативными правовыми актами или требованиями, предусмотренными в выданной им лицензии, возложена обязанность оказывать такую помощь;

на возмещение ущерба по основаниям и в порядке, которые установлены законодательством Российской Федерации, в случаях причинения им телесных повреждений, а также в случаях повреждения транспортного средства и (или) груза в результате дорожно-транспортного происшествия;

обжаловать в порядке, установленном законодательством Российской Федерации, незаконные действия должностных лиц, осуществляющих полномочия в области обеспечения безопасности дорожного движения.

Памятка для учащихся по ПДД в зимнее время и при гололеде.

Учащиеся, будьте дисциплинированы на улице!

Помните, что тормозной путь автомобиля при гололеде возрастает во много раз!!!

1. Ходите только по тротуару! Если тротуаров нет: двигайтесь по обочине навстречу движущемуся транспорту.
2. Переходите улицу в местах, где имеются линии или указатели перехода, а где их нет — на перекрестках по линии тротуаров.
3. Переходя улицу, посмотрите налево, а дойдя до середины — направо!
4. На улицах и дорогах, где движение регулируется, переходите проезжую часть только при зеленом сигнале пешеходного светофора или разрешающем жесте регулировщика.
5. Не перебегайте дорогу перед близко идущим транспортом!
6. Не устраивайте игры и не катайтесь на коньках, лыжах и санках на проезжей части улицы!
7. Соблюдайте правила пользования городским транспортом.
8. Помните, что дорога в школу должна быть не короткой, а безопасной.

Соблюдайте Правила дорожного движения сами и помогайте в этом своим родным и близким!

Памятка юного пешехода

Выйдя на улицу, юный пешеход должен вежливо передвигаться только по тротуару или обочине!
Переходить проезжую часть юный пешеход должен только на разрешающий сигнал светофора, по пешеходному переходу или на перекрестах!
Юный пешеход не должен выходить на проезжую часть из-за стоящего транспорта, деревьев, не осмотрев предварительно улицу!
Юному пешеходу запрещается перебегать проезжую часть перед близко движущимся транспортом!
Юный пешеход обязан предостеречь своих товарищей от нарушения правил дорожного движения!
Юный пешеход обязан помочь людям пожилого возраста при переходе проезжей части!
Юный пешеход всегда должен соблюдать требования правил дорожного движения!

Правила поведения детей во время каникул

1. Наиболее опасные места для жизни детей в населенном пункте и вблизи него:
скоростная автодорога;
переходы на автодорогах;
наиболее опасные места перехода улиц, где нет указателей перехода.
2.Правила, которыми должны руководствоваться учащиеся:
выходя из подъезда на улицу, будь внимателен и осторожен;
необходимо пользоваться тротуарами и местами, отведенными для игр и спортивных занятий;
нельзя устраивать катание - соревнование на велосипедах по проезжей части дороги;
в случае необходимости поездки на автобусе, дороги переходить только в указанном месте. Автобус ждать в установленных местах, на остановках.
Помните: автобус нельзя обходить ни сзади, ни спереди, нужно дождаться, пока он отъедет от остановки, после этого переходить дорогу; кататься на роликах можно только во дворе.
3.К незнакомым лицам в машины не садится и не вступать с ними в общение.
4.В случае каких-либо опасностей обратиться за помощью к взрослому или позвонить по телефону первой помощи:
«02»- полиция
«03»- скорая помощь.

ПРАВИЛА ПОВЕДЕНИЯ НА ДОРОГЕ ДЛЯ РОДИТЕЛЕЙ

Важно, чтобы родители были примером для детей в соблюдении правил дорожного движения.

* Не спешите, переходите дорогу размеренным шагом.

* Выходя на проезжую часть дороги, прекратите разговаривать — ребёнок должен привыкнуть, что при переходе дороги нужно сосредоточиться.

* Не переходите дорогу на красный или жёлтый сигнал светофора.

* Переходите дорогу только в местах, обозначенных дорожным знаком «Пешеходный переход».

* Из автобуса, такси выходите первыми. В противном случае ребёнок может упасть или побежать на проезжую часть дороги.

* Привлекайте ребёнка к участию в ваших наблюдениях за обстановкой на дороге: показывайте ему те машины, которые готовятся поворачивать, едут с большой скоростью и т.д.

* Не выходите с ребёнком из-за машины, кустов, не осмотрев предварительно дороги, — это типичная ошибка, и нельзя допускать, чтобы дети её повторяли.

* Не разрешайте детям играть вблизи дорог и на проезжей части улицы.

РЕБЯТА!
Соблюдать эти правила несложно.
Они помогут вам сохранить свое здоровье и обезопасят на дороге.

СТРАНИЧКА ДОРОЖНОЙ БЕЗОПАСНОСТИ ЗИМОЙ

Снегопады, заносы, скользкая дорога, ограниченная видимость, короткий световой день, яркое солнце - особенности зимней улицы. Именно поэтому необходимо соблюдать правила поведения на улицах и дорогах в зимнее время года.

Прежде всего, обратите внимание, дорогие друзья, на ограниченную видимость и скользкую дорогу. Сугробы сужают проезжую часть дороги. Переход через сугробы заметно осложняется. По сути, они становятся еще одной «ловушкой» на дороге. Если машина стоит и она занесена снегом, это тоже «ловушка». Надо быть очень осторожным и прежде, чем выйти из-за сугроба на дорогу, выдвинуться буквально на полкорпуса и просмотреть ее во все стороны.

На скользкой дороге тормозной путь автомобиля значительно увеличивается. Возрастает вероятность заноса машины на скользкой дороге. Обычное (летнее) безопасное для перехода расстояние до машины нужно увеличить, и в каждой конкретной ситуации- быть крайне внимательным, реально определиться как лучше переходить проезжую часть дороги. Будьте внимательны, находясь вблизи буксующей машины, надо помнить, что в любой момент автомобиль может резко вырваться из снежного плена в любую сторону. Держитесь подальше от работающей снегоуборочной машины.

Зимой может быть опасно все и поэтому требуется дополнительное внимание!

Снегопады заметно ухудшают видимость, появляются заносы, ограничивается и затрудняется движение пешехода. В оттепель на дороге появляется вода, а под ней может сохраниться лед или снег лег на лед. В короткий световой день при переходе дороги необходимо следить за световыми сигналами светофора и водителей. Яркое солнце тоже помеха, вместе с белым снегом создают эффект бликов, человек ослепляется, и опять нужно быть крайне внимательным.

Следует обратить внимание на игру в снежки, она опасна как для окружающих пешеходов, так и для водителей.

Обратите внимание на особенности пользования пассажирским транспортом. При посадке в общественный транспорт и высадке из него следует помнить: в первую очередь обратить внимание на скользкие ступеньки, а затем на сугробы. Выбирайте безопасное место для игр и развлечений: площадка у дома, парк, т.е. все, что находится вдали от проезжей части.

Запомните: ваша безопасность зависит от вас!

II. Информация об обеспечении безопасности перевозок детей специальным транспортным средством

Общие сведения

Марка Автобус
Модель Рено-Мастер
Государственный регистрационный знак Т739КН55
Количество мест в автомашине: 22
Соответствие конструкции требованиям, предъявляемым к школьному автотранспорту: соответствует

1. Сведения о водителе автотранспорта:

Фамилия, имя, отчество	Принят на работу	Стаж в категории D	Дата предстоящего мед. осмотра	Период проведения стажировки	Повышение квалификации	Допущенные нарушения ПДД
Барлуков Валерий Михайлович		**да**	**2019 год**			**нет**

Перевозка детей осуществляется по договору фрахтования транспортного средства с ИП Барлуковым В.М.

2. Сведения о владельце

Юридический адрес владельца *669311 Иркутская область, Боханский район, п. Бохан, ул.Российская, 3-2*
Фактический адрес владельца *669311 Иркутская область, Боханский район, п. Бохан, ул.Российская, 3-2*
Телефон ответственного лица 8(395)85-91-6-44

II. Информация об обеспечении безопасности перевозок детей специальным транспортным средством

Общие сведения

Марка Автобус
Модель Рено-Мастер
Государственный регистрационный знак Т739КН55
Количество мест в автомашине: 22
Соответствие конструкции требованиям, предъявляемым к школьному автотранспорту: соответствует

1. Сведения о водителе автотранспорта:

Фамилия, имя, отчество	Принят на работу	Стаж в категории D	Дата предстоящего мед. осмотра	Период проведения стажировки	Повышение квалификации	Допущенные нарушения ПДД
Барлуков Валерий Михайлович		**да**	**2019 год**			**нет**

2. Организационно-техническое обеспечение

1) Лицо, ответственное, за обеспечение безопасности дорожного движения: Завхоз, назначен приказом №40 от 01.12.2005, прошел аттестацию

2) Организация проведения предрейсового медицинского осмотра водителя:
Осуществляет Боханский МУЗ ЦРБ
на основании договора №17 от 31 января 2016 года, заключенного между управлением образования администрации Боханский района и МУЗ «Боханская ЦРБ»

3) Организация проведения предрейсового и после рейсового технического осмотра транспортного средства: осуществляется. Ответственный: Калашникова Н.С., завхоз школы.
4) Дата очередного технического осмотра август 2017 г.
5) Место стоянки автотранспорта в нерабочее время – площадка по месту жительства водителя

3. Сведения о владельце

Юридический адрес владельца *669311 Иркутская область, Боханский район, п. Бохан, ул.Школьная 2*
Фактический адрес владельца *669311 Иркутская область, Боханский район, п. Бохан, ул.Школьная 2*
Телефон ответственного лица 8(395)85-91-6-4